

省力化&
時短に

頑固な水アカを 楽々撃退!


水道水に含まれるカルシウム、マグネシウム、ケイ素など
ミネラルが固着してしまうと、落ちにくい水アカ汚れに。
乳酸パワーで強力分解し、スルッと上手に落としましょう。

Daily Cleaning Polease *Water Scale Cleaner*

POLEASE [ポリース]
Cleaner

ユシロ

Bathroom



浴室やキッチンなど
水回りに



Kitchen/Restroom

乳酸
消臭&除菌

さわやか
シトラスの
香り

4L×4pc/ケース

ポリース **水アカ撃退**
酸性水回りクリーナー


ポリーズ 水アカ撃退酸性水回りクリーナー

浴槽、浴室内の床、壁、扉、窓、水栓金具、椅子、桶、洗面台・台所シンクの洗浄

水回り用酸性洗浄剤 NET 4L

水回りをキラッと磨き上げるのが、プロの仕上がり

水アカは固着すると中性洗剤では除去できません。また研磨剤や研磨機を使うと素材が傷ついてしまう恐れがあります。水アカ撃退酸性水回りクリーナーは発酵乳酸が水アカを強力分解するので、軽い力でスルッと除去できます。



特長

- 乳酸パワーで固着した水アカを強力に分解
- 石鹸カス、湯アカ、ピンクのバイオフィルムも除去
- 泡立ちにくい設計で、泡の排水時間を節約


● 日常使用で水アカの蓄積も防ぐ ● 発酵乳酸は食品添加物に使用されたり、人間の体内でも育成される安心 & 安全な成分です ● 研磨剤フリー

使える場所

浴槽、浴室内の床、壁、扉、窓、水栓金具、椅子、桶、洗面台シンク、キッチンシンク、トイレボウルの洗浄

使用例

ハウスクリーニングや宿泊施設の水回りは、これ1本!

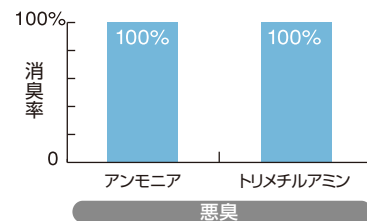


除菌消臭試験

【除菌性試験】

0個/10cm ²	23個/10cm ²
水アカ撃退酸性水回りクリーナー	水

【消臭試験】



使用方法

対象面にスポンジで塗り広げてからこすり、充分水洗いしてください。固着した汚れには湿布して10分程度時間をおくと、洗浄しやすくなります。

固着した汚れの場合：原液 普通の汚れの場合：10倍

使用上の注意

使えるもの

ステンレス、タイル、FRP(繊維強化プラスチック)、ホーロー、御影石、人工大理石、ガラス、曇り止め加工のない鏡

※タイルに湿布する場合はなるべく目地を避けて塗布し、長時間放置しないでください。最後に充分水洗いしてください。

※ホーローやメッキは表面に傷のある箇所は避けてご使用ください。使用した場合は、流水でよく洗い流してください。

使えないもの

大理石、鉄、アルミ、しっくい壁など酸腐食性の材質、曇り止め加工された鏡、木製の浴槽、水洗いできない場所、ABS樹脂(便座など)

まぜるな危険

カビ取り剤、排水パイプ洗浄剤、漂白剤など塩素系の製品と一緒に使う(まぜる)と有害なガスが出て危険です。

ユシロ化学工業株式会社

〒146-8510 東京都大田区千鳥2-34-16
<https://www.yushiro.co.jp/>

東京支店 TEL.(03)3750-1101 浜松営業所 TEL.(053)436-6291
 名古屋支店 TEL.(052)891-0967 福山営業所 TEL.(084)991-3755
 大阪支店 TEL.(072)848-7211 広島営業所 TEL.(082)506-1456
 北海道営業所 TEL.(011)887-0397 九州営業所 TEL.(092)432-9233
 東北営業所 TEL.(022)297-0577 テクニカルセンター TEL.(0467)75-0175
 北関東営業所 TEL.(0285)27-0766



取扱代理店